

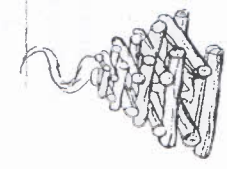
Feuerstellen

► Für die Feuerstelle selbst immer die günstigste Bauweise wählen, Offene Feuerseite immer zum Winde.

► Wähle einen günstigen Feuerplatz. Wer an gefährlichen Stellen, in Wäldern, in der Heide, in gefährlicher Nähe von Gebäuden Feuer anzündet, kann mit hoher Geldstrafe oder Haft bestraft werden. (Als gefährliche Nähe gilt eine Entfernung von etwa 100 m.)

► Zum Feueranmachen benötigen wir ausschließlich trockenes Holz. Die trockensten Stücke haben ihre Rinde verloren und fühlen sich glatt und nicht kalt an. Trockenes Holz zerbricht mit einem lauten Knall. — Bei nassem Wetter trockenes Astzeug von Tannen abbrechen oder geschälte Birkenzweige nehmen. Auf keinen Fall versuchen, mit Holz, an dem noch Laub ist, Feuer anzumachen. (Eine Zigeunerweisheit: Unter Hecken finder sich trockenes, dürres Holz.)

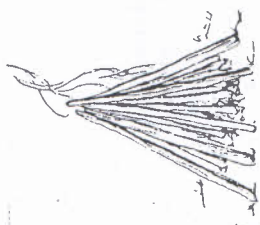
LAGERFEUER



Pagodenfeuer — viereckig — (breite Flamme)

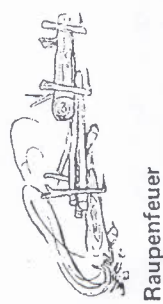


— dreieckig — (Sicht von oben)



Pyramidenfeuer (hohe Flamme)

WACHFEUER



Raupenfeuer



Sternfeuer


(sparsamer Holzverbrauch)



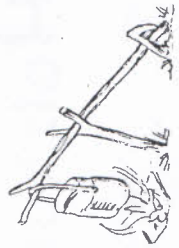
Lehnstuhlfeuer

Vordere dicke Enden liegen höher. Damit sie nicht aus der Lage rollen, seitlich grüne Zweigstücke einschlagen. Angezündet wird die Raupe durch ein kleines Pyramidenfeuer. (Für das Unterlegen der Querhölzer Schema beachten!)

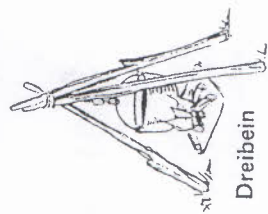
KOCHFEUER



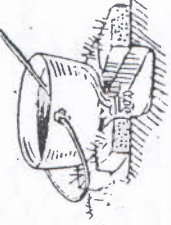
— Lagerfeuer



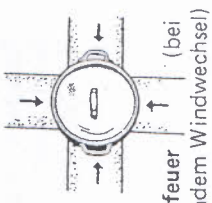
Hirtenfeuer



Dreibein



Grabenfeuer



Kreuzfeuer (bei dauerndem Windwechsel)



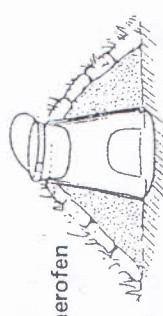
Polynesisches Feuer

Loch und Boden mit armdicken Knüppeln auslegen. Auf dem Boden Pyramidenfeuer. Wenn die Knüppel glühen, Topf hinsetzen. Das beste, aber auch schmutzigste Feuer.

LAGERHERDE



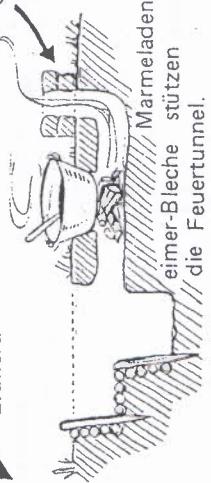
Eimerofen



(alter Eimer, aus dem der Boden geschlagen ist.)

Erdherd

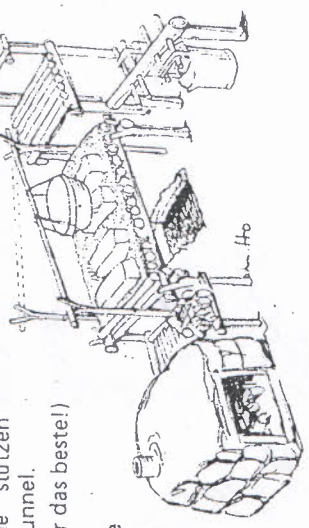
Schornstein aus Rasenziegeln, Steinen oder Konservendosen.



(windunabhängig, für das Lager das beste!)

Die ideale Waldläuferküche mit allem Komfort

(Auf dem Tischherd eine Sandschicht, darauf Steine oder Grassoden als Feuerrand umfriedern.)



Marmeladen-eimer-Bleche stützen die Feuertunnel.